



ACSS Dusch-, toalett- och omklädningskabiner för publika våtrum

ACSS kabiner i glas är framtagna för publika miljöer med höga krav på elegans i kombination med hållbarhet och enkelt underhåll.



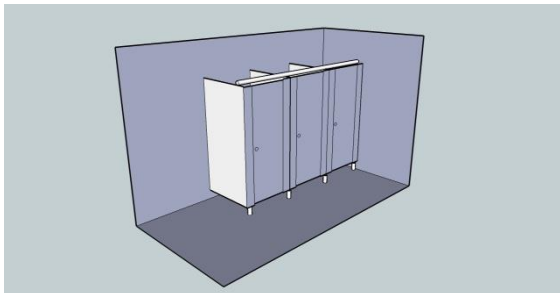


Alla våra kabiner är gjorda i säkerhetsglas och håller säkerhetsklassen 1(B)1. Glaset är normalt 5+5mm härdat och laminerat, vilket gör det extremt hållbart och tåligt mot slag och repor. Alla beslag är i naturanodiserat aluminium och är utvecklade för att hålla under lång tid även i en "hård" miljö. Livstids garanti lämnas på alla beslag. Aluminium med skruvar i rostfritt material innebär att de klarar minst korrosivitetklass C4. Förutom hållbarheten möjliggör designen mycket enkel underhåll och rengöring.

Modeller

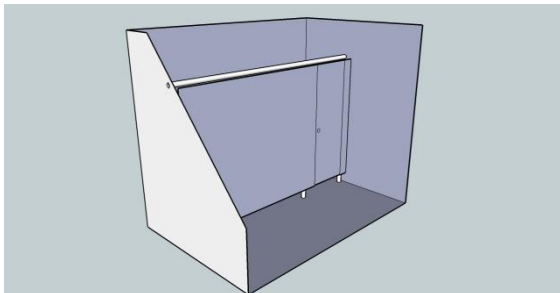
Kabinerna finns i olika typer modeller och måtten kundanpassas efter önskemål.

För våra duschväggar finns ett separat produktblad.



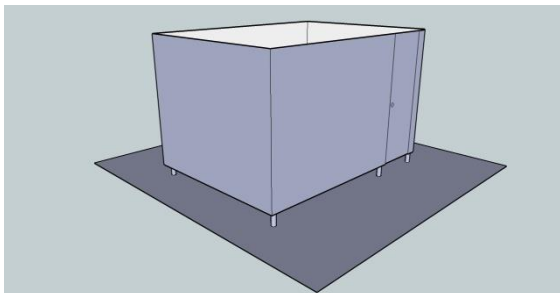
Modell 605

Bås för toaletter och duschar. Med eller utan. För utåtgående dörrar tillkommer återfjädrande dörrstängare.



Modell 612

Bås utan mellanväggar med frontstycken för inbyggnad i nisch.



Modell 615

Fristående bås för Solarie etc.

BESLAG

Alla beslag är i naturanodiserat aluminium och är utvecklade för att hålla under lång tid även i en "hård" miljö. Livstids garanti lämnas på alla beslag. Aluminium med skruvar i rostfritt material innebär att de klarar minst korrosivitetklass C4.


Justerbar fot, finns i tre höjder: 90-120, 120-170, 170-250 mm. Foten limmas vanligtvis i golvet, men går även att fästa med skruv.



Väggfästen skruvas fast i vägg och skruvas samt tejpas fast på glaset. Glaset sitter med ca 10 mm distans ut från väggen.



Stabiliseringsstång och väggfäste och vertikal fäste mellan glas och stång:



Vertikal fäste mellan stång och glas. Stångens överkant hamnar ca 55mm över glaset.



GLAS

Glaset är normalt 5+5mm härdat och laminerat säkerhetsglas (säkerhetsklass 1(B)1), vilket gör det extremt hållbart och tåligt mot slag och repor. De vanligaste är att glasen lamineras med en delvis transparent eller opak vit folie.

Det finns varianter av folie med olika transparens att välja mellan:



Det vanligaste för duschväggar är Arctic Snow, som släpper igenom mycket ljus men ser inga detaljer genom glaset. Polar White är så gott som opak och man ser inget alls igenom.

Vad man bör tänka på med dessa vita folier, är att standard glas, sk "float" eller "vanligt vitt glas", har en svag grönton i sig som förstärks och syns tydligare med en vit folie. Om man inte vill ha denna grönton måste man välja extravitt glas, sk OptiWhite.

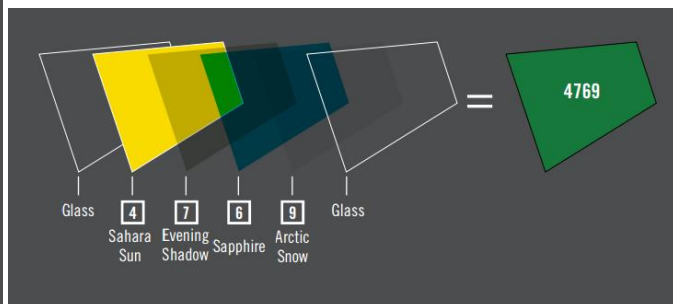


Svart folie förekommer också relativt ofta och kan vara väldigt effektfullt.



Det är också möjligt att få laminatet i valfri färg, antingen med Vanceva folier, eller genom en egen screentryckt PVB folie i valfri NCS kulör. Kontakta oss gärna för att få mer information om vilken metod som är lämpligast.

Dessa färgfolier finns tillgängliga och kan användas enskilt eller i kombination med varandra. Alla färgfolier är helt transparenta så vill man inte ha genomsiktligt måste en färgfolie kombineras med en av de vita folier som nämns ovan.



FÖRSLAG TILL BESKRIVNINGSTEXT

ACSS Duschkabin modell 605, kabinstorlek 1000x1000x1900mm, underkant glas monteras 100 mm över färdigt golv. Utåtgående dörr med lås. Glas OptiWhite med folie PolarWhite.